

# Le emorragie



Fuoriuscita di sangue dai vasi sanguigni:

- 1°- **emorragia esterna**: il sangue fuoriesce direttamente all'esterno (arteriose, venose, capillari)
- 2°- **emorragia interna**: raccolta di sangue nelle cavità corporee (cranio, torace, addome)
- 3°- **emorragia interna esteriorizzata**: raccolta di sangue all'interno di organi che sono in comunicazione con l'esterno (orecchio, naso...)

La gravità dipende dalla quantità di sangue perduto.

## Cosa fare ?

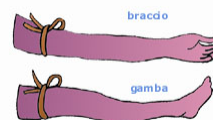
**Indossare sempre i guanti sterili !**

**Emorragia esterna:**


1. tamponare l'emorragia con una pressione diretta o sui punti di compressione,
2. sdraiare l'infortunato senza rialzare il capo,
3. chiamare tempestivamente i soccorsi, **118**,
4. solo in situazioni di rischio per la vita, applicare un laccio (striscia di tessuto, cintura..),
5. non rimuovere i corpi conficcati,
6. coprire per evitare perdite di calore.

**Una volta messo il laccio non va rimosso.**

dove si applica il laccio emostatico



## Emorragie esteriorizzate:



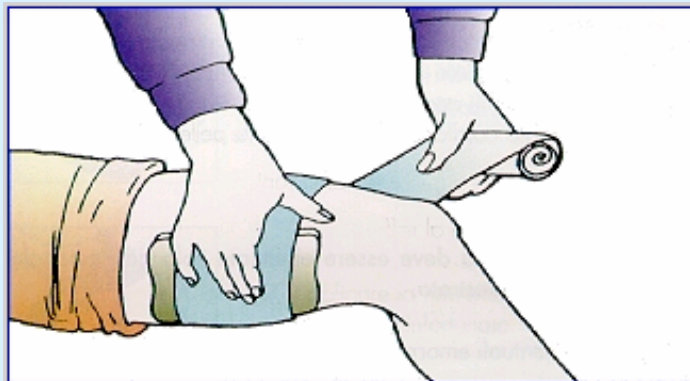
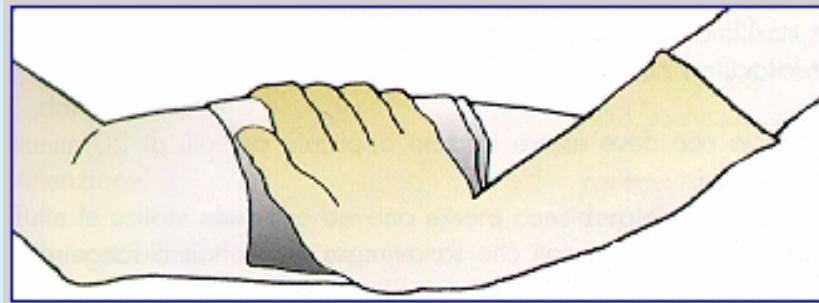
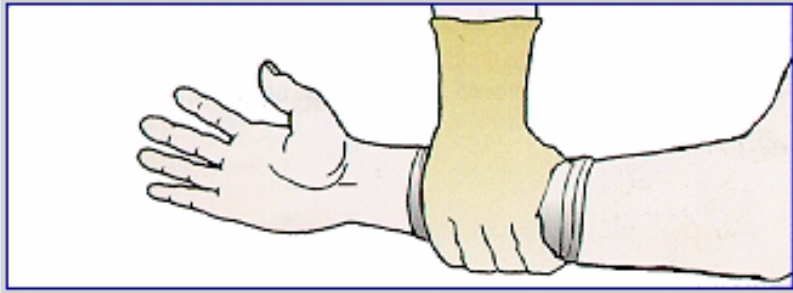
### Epistassi (fuoriuscita di sangue dal naso):

- far sedere la persona con la testa in avanti
- comprimere il naso tra due dita per 5-10 minuti
- applicare garze di acqua fredda alla radice del naso

### Otorragia (fuoriuscita di sangue dall'orecchio):

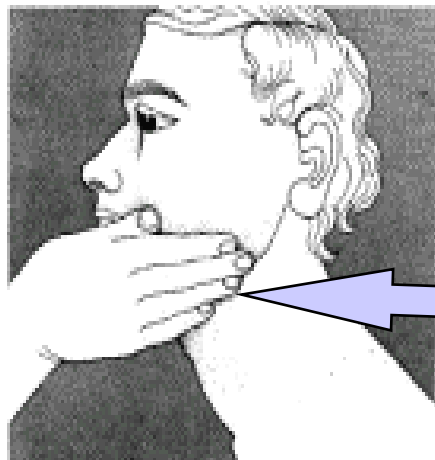
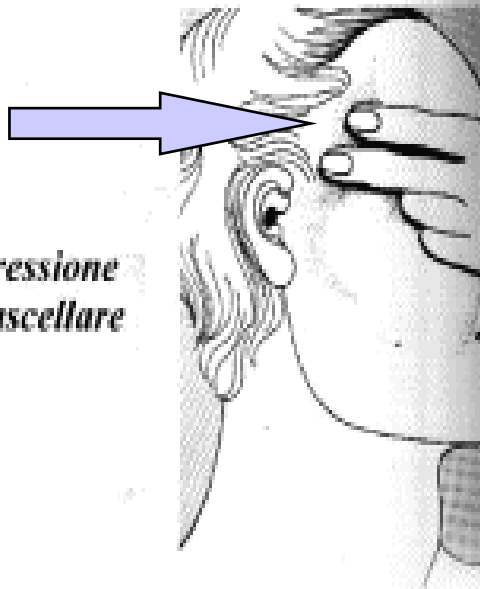
- porre l'infortunato in posizione laterale di sicurezza, se non vi sono controindicazioni,
- non utilizzare cotton-fiocch,
- allertare il **118**

**In caso di grande emorragia, comprimere direttamente la parte che sanguina con la mano, oppure con le dita, o con il pugno, usando guanti sterili.**



# Punti di compressione

*Punti di compressione  
temporale e mascellare*

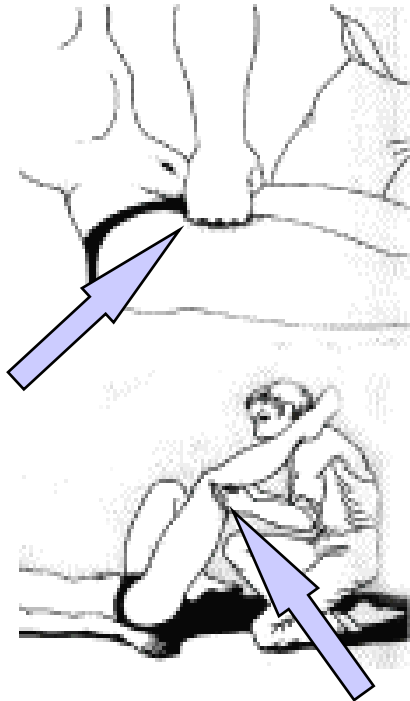


*Punti di compressione  
succlavia e omerale*



# Punti di compressione

*Punti di compressione  
femorale e popliteo*



*Punto di compressione  
ascellare*

